
ISSN- 2584 - 7856

**HRVATSKI ZAVOD ZA ZAPOSŁJAVANJE
PODRUČNI URED SLAVONSKI BROD**



**MJESEČNI STATISTIČKI
BILTEN**

Broj: 5

Godina: XX/2019.

UREDNIKA: TIHANA GARIĆ
Rukovoditeljica Odjela za analitiku,
statistiku i informatiku

IZDAVAČ: HRVATSKI ZAVOD ZA ZAPOSŁJAVANJE
PODRUČNI URED SLAVONSKI BROD

Slavonski Brod, Vukovarska 11

Telefon: 035/405-964

Telefaks: 035/442-417

ZA IZDAVAČA: ŽELJKO BALIKIĆ,
Predstojnik Područnog ureda

ZAPOŠLJAVANJE I NEZAPOSLENOST U PODRUČNOM UREDU SLAVONSKI BROD TIJEKOM SVIBNJA 2019.

1. Mjesečne promjene u evidentiranoj nezaposlenosti tijekom svibnja 2019.

1.1. Izlasci iz evidencije nezaposlenih

Ukupno su tijekom svibnja 2019. godine iz evidencije nezaposlenih izašle 972 osobe, što je 29,3% manje nego u istom mjesecu prošle godine. Od toga je 637 osoba zaposleno na temelju radnog odnosa i drugih poslovnih aktivnosti (34,1% manje nego u svibnju prošle godine), a 335 osoba je brisano iz drugih razloga (18,1% manje nego istog mjeseca prošle godine), npr. zbog neredovitog javljanja, nepridržavanja zakonskih odredbi, odjava s evidencije, umirovljenja itd.

Tijekom svibnja 2019. godine iz evidencije Zavoda zaposleno je na temelju radnog odnosa i drugih poslovnih aktivnosti 387 žena (60,8%) i 250 muškarca (39,2%). Promatrano po djelatnostima, najveći se broj zaposlio u djelatnosti pružanja smještaja te pripreme i usluživanja hrane (199), prerađivačkoj industriji (89), trgovini na veliko i na malo (76), u administrativnim i pomoćnim uslužnim djelatnostima (49), građevinarstvu (36), te u ostalim djelatnostima 154 osobe.

Na području **Ispostave SlavonSKI Brod** tijekom mjeseca svibnja zaposleno je 397 osoba, što je 26,8% manje u odnosu na isti mjesec prošle godine te 30,1% manje nego u prethodnom mjesecu.

U **Ispostavi Nova Gradiška** iz evidencije Zavoda zaposleno je 196 osoba, što je 48,2% manje u odnosu na isti mjesec prošle godine te 20,3% manje nego prethodni mjesec.

U **Ispostavi Okučani** iz evidencije Zavoda zaposlene su 44 osobe, što je za 2,2% manje u odnosu na isti mjesec prošle godine te 33,3% više nego prethodni mjesec.

1.2. Ulasci u evidenciju nezaposlenih

Potrebno je reći da je u svibnju 2019. godine priljev u registriranu nezaposlenost bio manji od odljeva iz nezaposlenosti. Naime, u evidenciju nezaposlenih prijavile su se 554 osobe. Od toga je bilo 290 žena, odnosno 52,3%, i 264 muškarca ili 47,7% od ukupnog broja novoprijavljenih osoba. U ukupnom broju novoprijavljenih 485 osoba (87,5%) su imale prethodno radno iskustvo, a najveći je broj registriran u evidenciji Zavoda iz prerađivačke industrije (114 ili 23,5%), trgovine na veliko i na malo (82 ili 16,9%), djelatnosti pružanja smještaja (71 ili 14,6%), građevinarstva (48 ili 9,9%) te iz ostalih djelatnosti 170 osobe.

Potrebno je također napomenuti da 65,2% ili 361 novoprijavljenih osoba dolazi izravno iz radnog odnosa (najčešće zbog isteka rada na određeno vrijeme ili zbog gospodarskih, tehničkih ili organizacijskih razloga).

Na području **Ispostave SlavonSKI Brod** u svibnju su novoprijavljene 394 osobe, od čega je 340 osoba bilo zaposleno. Izravno iz radnog odnosa dolazi 249 osoba, 132 osobe iz neaktivnosti, 5 osoba iz nekog drugog oblika rada i 8 osoba iz redovnog školovanja.

Na području **Ispostave Nova Gradiška** u svibnju su novoprijavljene 133 osoba, od čega je 121 osoba bila zaposlena. Izravno iz radnog odnosa dolazi 95 osoba, 34 osobe iz neaktivnosti, 2 osobe iz nekog drugog oblika rada i 2 osobe iz redovitog školovanja.

U **Ispostavi Okučani** novoprijavljeno je 27 osoba, od čega su 24 osobe bile zaposlene. Izravno iz radnog odnosa dolazi 17 osoba i 10 osoba iz neaktivnosti.

2. Registrirana nezaposlenost krajem svibnja 2019.

Krajem svibnja 2019. u Hrvatskom zavodu za zapošljavanje registrirana je 5581 nezaposlena osoba na području Područnog ureda SlavonSKI Brod, što je za 418 osoba manje nego u prethodnom mjesecu i 1005 osoba manje nego u svibnju 2018. godine. Dakle, u svibnju 2019. godine nezaposlenost je smanjena u usporedbi s prethodnim mjesecom za 7%, dok je u usporedbi s istim mjesecom 2018. godine smanjena za 15,3%.

2.1. Nezaposlene osobe prema ispostavama

Na području **Ispostave SlavonSKI Brod** u svibnju je evidentirano 3209 nezaposlenih osoba, što je za 13,2% manje nego u svibnju 2018. godine, dok je u odnosu na prethodni mjesec nezaposlenost smanjena za 5,3%.

U **Ispostavi Nova Gradiška** u svibnju je evidentirano 1767 nezaposlenih osoba. U odnosu na svibanj 2018. nezaposlenost u Ispostavi Nova Gradiška je smanjena za 22,1%, dok je u odnosu na prethodni mjesec broj nezaposlenih smanjen za 9,9%.

U **Ispostavi Okučani** u svibnju je evidentirano 605 nezaposlenih osoba. U odnosu na svibanj 2018. nezaposlenost u Ispostavi Okučani je smanjena za 2,9%, dok je u odnosu na prethodni mjesec broj nezaposlenih smanjen za 6,6%.

2.2. Nezaposlene osobe prema spolu

Od ukupnog broja nezaposlenih u svibnju 2019. godine je evidentirano 3329 nezaposlenih žena, što je za 15,7% manje nego u svibnju 2018. godine, te 2252 nezaposlena muškarca, što je za 14,7% manje nego u istom mjesecu prošle godine. Udio žena u evidentiranoj nezaposlenosti u promatranom razdoblju povećao se sa 60% na 59,6%. Udio muškaraca u ukupnoj nezaposlenosti iznosi 40,4%.

Na području **Ispostave Slavonski Brod** u svibnju je evidentirano 1887 nezaposlenih žena, što je za 13,5% manje nego u svibnju 2018. Žene čine udio od 58,8%, a muškarci 41,2% od ukupno nezaposlenih na području Ispostave Slavonski Brod.

U **Ispostavi Nova Gradiška** u svibnju je evidentirano 1112 žena, što je za 21,4% manje nego u svibnju 2018. Žene čine udio od 62,9%, a muškarci 37,1% od ukupno nezaposlenih na području Ispostave Nova Gradiška.

U **Ispostavi Okučani** u svibnju je evidentirano 330 žena, što je za 6% manje nego u svibnju 2018. Žene čine udio od 54,5%, a muškarci 45,5% od ukupno nezaposlenih na području Ispostave Okučani.

2.3. Nezaposlene osobe prema dobi

U dobnim skupinama nezaposlenih osoba u svibnju 2019. bile su: 253 (4,5%) osobe od 15 do 19 godina, 1188 (21,3%) osoba od 20 do 29 godina, 1075 (19,3%) osoba od 30 do 39 godina, 1211 (21,7%) osoba od 40 do 49 godina i 1854 (33,2%) osobe u dobi od 50 i više godina. U izvještajnom mjesecu je u odnosu na isti mjesec prošle godine zabilježeno smanjenje broja nezaposlenih u svim dobnim skupinama.

2.4. Nezaposlene osobe prema razini obrazovanja

U obrazovnoj strukturi nezaposlenih osoba najbrojnije su bile osobe sa završenom srednjom školom za zanimanja u trajanju do 3 godine i školom za KV i VKV radnike (1863 ili 33,4%), osobe sa završenom osnovnom školom (1289 ili 23,1%), slijede osobe sa završenom srednjom školom za zanimanja u trajanju od 4 i više godina (1119 ili 20%), osobe bez škole i s nezavršenom osnovnom školom (686 ili 12,3%), osobe s višom školom (254 ili 4,6%), osobe fakultetskog obrazovanja (243 ili 4,3%) te osobe sa završenom gimnazijom (127 ili 2,3%).

2.5. Struktura nezaposlenih osoba prema gradovima i općinama

Najveći apsolutni broj nezaposlenih osoba na području Područnog ureda Slavonski Brod u svibnju 2019. godine imao je grad Slavonski Brod (1749 ili 31,3% od ukupnog broja na području Područnog ureda Slavonski Brod), a najmanji je broj nezaposlenih zabilježen u općini Gundinci (51 ili 0,9% od ukupnog broja na području Područnog ureda Slavonski Brod).

U usporedbi s istim razdobljem prošle godine s područja Područnog ureda Slavonski Brod evidentirano je smanjenje nezaposlenosti u gradovima Slavonski Brod (13,2%) i Nova Gradiška (20%) a u općini Okučani zabilježeno je blago povećanje broja nezaposlenih (1,5%). Najveće smanjenje broja nezaposlenih zabilježeno je u općini Nova Kapela (32,7%), a u općini Podcrkavlje je broj nezaposlenih povećan za 12,2% u odnosu na isti mjesec prošle godine.

2.6. Korisnici novčane naknade

U svibnju 2019. godine 800 nezaposlenih osoba ili 14,7% od ukupnog broja nezaposlenih koristilo je novčanu naknadu, od toga 553 osobe u **Ispostavi Slavonski Brod**, 224 osobe u **Ispostavi Nova Gradiška** i 23 osobe u **Ispostavi Okučani**. Broj korisnika novčane naknade povećao se u usporedbi s istim razdobljem prethodne godine za 1 osobu ili 0,1%, dok je u odnosu na prethodni mjesec smanjen za 80 osoba ili 9,1%.

2.7. Nezaposlenost i zapošljavanje hrvatskih branitelja

U Brodsko-posavskoj županiji na evidenciji Zavoda u svibnju je evidentirano 556 hrvatskih branitelja, odnosno 10% od ukupno nezaposlenih na području Brodsko-posavske županije (od toga u **Ispostavi Slavonski Brod** 286, **Ispostavi Nova Gradiška** 240 te u **Ispostavi Okučani** 30).

S obzirom na stupanj obrazovanja nezaposlenih hrvatskih branitelja, u svibnju bilježimo najviše branitelja sa završenom srednjom školom za zanimanja u trajanju do 3 godine i školom za KV i VKV radnike (192 ili 34,5%) te sa završenom osnovnom školom (169 ili 30,4%).

2.8. Tražitelji zaposlenja

Krajem svibnja 2019. godine u Područnom uredu Slavonski Brod nije bilo evidentiranih tražitelja zaposlenja.

2.9. Prijavljene potrebe za radnicima

Tijekom svibnja 2019. godine u Hrvatskom zavodu za zapošljavanje na području koje pokriva Područni ured Slavonski Brod prijavljeno je ukupno 770 slobodnih radnih mjesta, što je za 24,4% više nego u prethodnom mjesecu, odnosno za 49,5% manje nego u svibnju 2018. godine. Najveći broj slobodnih radnih mjesta pristigao je iz djelatnosti prijevoza i skladištenja (218 ili 28,3%), javne uprave i obrane (127 ili 16,5%), prerađivačke industrije (125 ili 16,2%), djelatnosti zdravstvene zaštite i socijalne skrbi (84 ili 10,9%), građevinarstva (48 ili 6,2%), te iz drugih djelatnosti (168 prijavljenih potreba).

U **Ispostavi Slavonski Brod** su tijekom svibnja poslodavci prijavili 621 potrebu za radnicima, u **Ispostavi Nova Gradiška** 126 potreba, a u **Ispostavi Okučani** 23 potrebe za radnicima.

2.10. Sezonsko zapošljavanje u tuzemstvu

Prema evidenciji Hrvatskog zavoda za zapošljavanje s područja Brodsko-posavske županije do 31.05.2019. godine ukupno je u sezoni zaposleno 637 osoba, što čini smanjenje od 20,9% u odnosu na isto razdoblje 2018. godine.

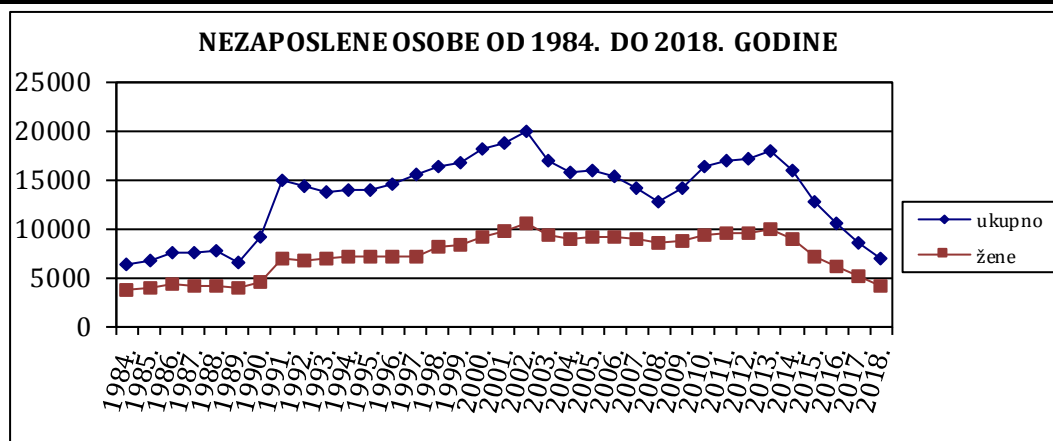
Udio sezonskog zapošljavanja u tuzemstvu u ukupnom zapošljavanju u razdoblju od siječnja do svibnja u Brodsko-posavskoj županiji iznosi 22,2%.

Ukupan broj zaposlenih radnika u sezoni u tuzemstvu po mjesecima

Mjesec	2018.	2019.
Siječanj	6	5
Veljača	13	10
Ožujak	152	99
Travanj	306	303
Svibanj	328	220
UKUPNO	805	637

T - 1
NEZAPOSLENOST I ZAPOSŁJAVANJE OD 1984. DO 2018. GODINE

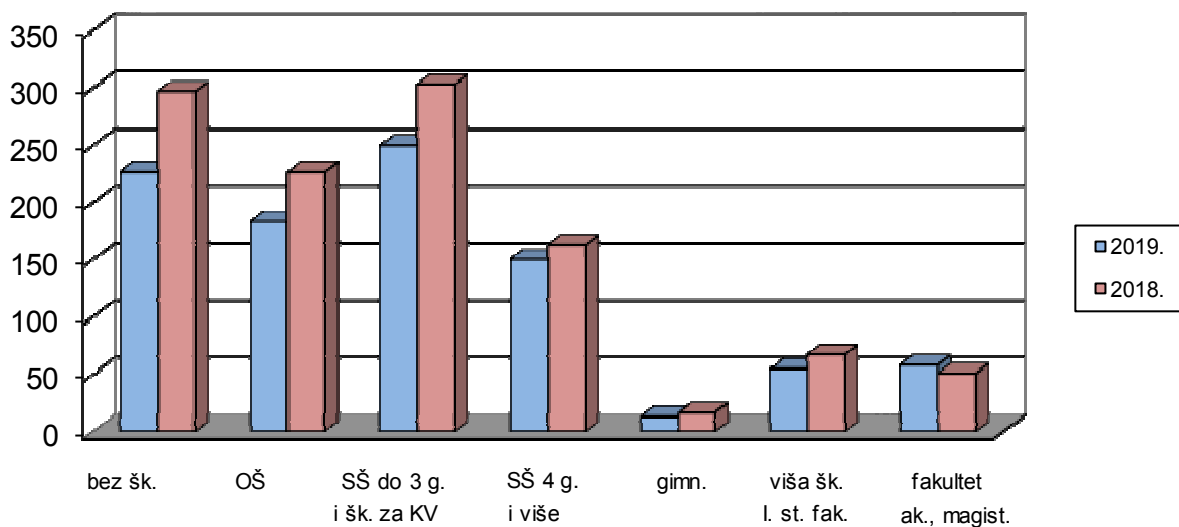
Godina	Novo-prijavljeni radi zaposlenja	Zaposleni s evidencije Zavoda za zapošljavanje	Brisani iz evidencije	Nezaposlene osobe (prosjeak)					Prijavljene potrebe za radnicima
				u k u p n o		žene	prvi put traže zaposlenje	korisnici novčane naknade	
				broj	verižni indeks				
				ukupno					
1984.	6084	1272	3396	6360	105,5	3731	4076	99	4877
1985.	5016	888	3096	6802	106,9	3985	4407	105	5496
1986.	5124	960	3888	7622	112,1	4299	4896	119	6012
1987.	5215	987	4327	7601	99,7	4272	4897	187	3932
1988.	4927	676	3863	7776	102,3	4239	4726	391	3442
1989.	4829	717	5042	6657	85,6	4041	4420	263	3474
1990.	9866	988	3158	9234	138,7	4591	4550	1328	3174
1991.	10079	2295	4474	15004	162,5	6881	4826	6295	3609
1992.	7323	1896	7380	14302	95,3	6816	4561	4411	3758
1993.	7550	2534	5897	13763	96,2	7015	4880	2104	5110
1994.	9550	2984	5707	13957	101,5	7261	5788	2077	5895
1995.	8635	3243	5835	13934	99,8	7173	5928	2220	6640
1996.	9347	3142	5359	14492	104,0	7103	5869	3100	4179
1997.	10159	3430	5080	15526	107,1	7267	5957	3017	3589
1998.	9538	4128	4968	16372	105,4	8130	6190	2503	3489
1999.	10278	3768	5582	16734	102,2	8373	5992	2655	3401
2000.	10582	4403	5266	18153	108,5	9107	6152	3020	3931
2001.	11703	5508	5186	18747	103,3	9694	6157	3037	5017
2002.	12754	6611	6562	20036	106,9	10586	6122	3718	4668
2003.	10121	6327	6578	16914	84,4	9469	4584	3176	3074
2004.	11133	5691	5576	15876	93,9	9029	4222	2931	2671
2005.	10461	5735	4943	15911	100,2	9144	4120	2915	2460
2006.	10685	5905	5258	15339	96,4	9257	3911	2617	2832
2007.	9667	6223	5098	14218	92,7	9075	3481	2179	3881
2008.	9547	5560	4835	12797	90,0	8524	2836	2177	4740
2009.	12770	4849	5231	14130	110,4	8851	2838	2627	2822
2010.	13563	6015	6051	16297	115,3	9342	3109	3068	3371
2011.	14985	8270	6562	16906	103,7	9487	3301	2775	4266
2012.	15560	8396	5765	17197	101,7	9654	3394	2534	4540
2013.	15387	9159	6157	17912	104,2	9931	3544	2373	4246
2014.	13730	8469	9986	15937	89,0	8960	3193	1948	4341
2015.	14154	9295	6706	12700	79,7	7238	2648	1521	5716
2016.	12471	8934	5490	10591	83,4	6161	2108	1194	7179
2017.	10613	7639	4529	8545	80,7	5207	1588	1036	8113
2018.	9313	7128	4264	7026	82,2	4221	1251	973	8242



NEZAPOSLENOST I ZAPOSŁJAVANJE U SVIBNJU 2019. I 2018. GODINE

Redni br.		MJESEC	UKUPNO	Bez škole i nezavršena osnovna škola	Osnovna škola	SŠ za zanimanja do 3 god. i škola za KV i VKV radnike	SŠ za zanimanja u trajanju od 4 i više godina	Gimnazija	Viša škola, I. stupanj fakulteta i stručni studij	Fakulteti akademije, magisterij
1.	Nezaposlene osobe prema stanju krajem mjeseca	05.2019.	5.581	686	1.289	1.863	1.119	127	254	243
		05.2018.	6.586	858	1.527	2.134	1.350	159	317	241
		Indeks	84,7	80,0	84,4	87,3	82,9	79,9	80,1	100,8
2.	Nezaposlene žene prema stanju krajem mjeseca	05.2019.	3.329	360	785	991	766	90	190	147
		05.2018.	3.947	444	950	1.133	935	112	224	149
		Indeks	84,3	81,1	82,6	87,5	81,9	80,4	84,8	98,7
3.	Nezaposlene osobe zbog prestanka rada poduzeća i poslodavca	05.2019.	133	19	43	43	18	4	2	4
		05.2018.	177	24	59	61	24	2	3	4
		Indeks	75,1	79,2	72,9	70,5	75,0	200,0	66,7	100,0
4.	Osobe koje prvi put traže zaposlenje prema stanju krajem mjeseca	05.2019.	935	226	183	250	150	13	55	58
		05.2018.	1.123	297	226	303	163	16	67	51
		Indeks	83,3	76,1	81,0	82,5	92,0	81,3	82,1	113,7
5.	Novoprijavljeni radi zaposlenja tijekom mjeseca	05.2019.	554	25	88	228	124	20	32	37
		05.2018.	490	31	67	185	130	9	34	34
		Indeks	113,1	80,6	131,3	123,2	95,4	222,2	94,1	108,8
6.	Zaposleni s evidencije tijekom mjeseca	05.2019.	637	7	105	272	161	18	38	36
		05.2018.	966	25	158	394	278	28	44	39
		Indeks	65,9	28,0	66,5	69,0	57,9	64,3	86,4	92,3
7.	Brisani s evidencije iz osnovnih razloga tijekom mjeseca	05.2019.	335	37	73	128	72	9	10	6
		05.2018.	409	40	84	161	81	8	22	13
		Indeks	81,9	92,5	86,9	79,5	88,9	112,5	45,5	46,2
8.	Korisnici novčane naknade	05.2019.	800	48	119	319	214	23	29	48
		05.2018.	799	52	112	303	225	27	42	38
		Indeks	100,1	92,3	106,3	105,3	95,1	85,2	69,0	126,3

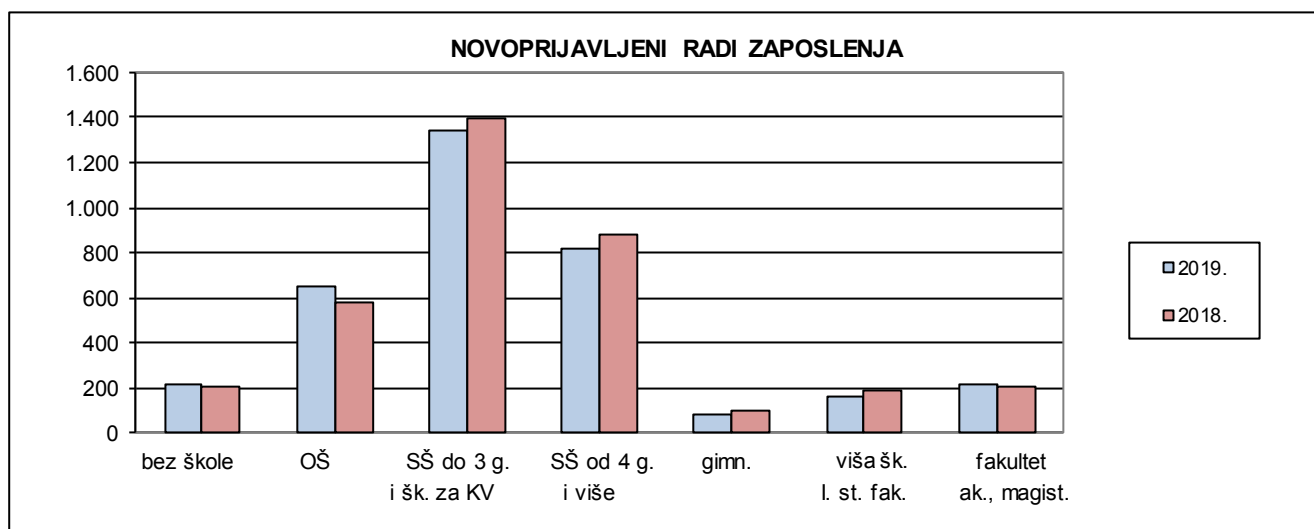
OSOBE KOJE PRVI PUT TRAŽE ZAPOSLENJE



T - 4

NEZAPOSLENOST I ZAPOSŁJAVANJE SIJEČANJ - SVIBANJ 2019. I 2018. GODINE

Redni br.		MJESEC	UKUPNO	Bez škole i nezavršena osnovna škola	Osnovna škola	SŠ za zanimanja do 3 god. i škola za KV i VKV radnike	SŠ za zanimanja u trajanju od 4 i više godina	Gimnazija	Viša škola, I. stupanj fakulteta i stručni studij	Fakulteti akademije, magisterij, doktorat
1.	Prosječni broj nezaposlenih osoba	1.- 5. 19.	6.374	727	1.451	2.189	1.321	146	290	250
		1.- 5. 18.	7.967	907	1.790	2.739	1.694	193	363	282
	prema stanju krajem mj.	Indeks	80,0	80,2	81,1	79,9	78,0	75,7	80,0	88,4
2.	Prosječni broj nezaposlenih žena	1.- 5. 19.	3.815	385	888	1.157	906	102	220	156
		1.- 5. 18.	4.778	479	1.129	1.423	1.184	135	254	174
	prema stanju krajem mj.	Indeks	79,8	80,5	78,7	81,3	76,6	75,5	86,5	89,7
3.	Prosječni broj nezaposlenih zbog prestanka rada poduz.	1.- 5. 19.	142	20	47	46	18	5	2	4
		1.- 5. 18.	191	26	61	66	27	3	3	4
		Indeks	74,1	77,1	75,9	68,7	66,4	141,2	76,9	110,0
4.	Prosječni broj osoba koje prvi put traže zaposlenje	1.- 5. 19.	1.038	237	199	291	170	15	58	68
		1.- 5. 18.	1.293	310	251	367	203	19	75	68
		Indeks	80,3	76,4	79,5	79,4	83,5	75,3	77,8	100,0
5.	Ukupni broj novoprijavljenih radi zaposlenja u razdoblju	1.- 5. 19.	3.472	213	647	1.338	815	82	161	216
		1.- 5. 18.	3.547	202	580	1.392	879	101	187	206
		Indeks	97,9	105,4	111,6	96,1	92,7	81,2	86,1	104,9
6.	Ukupni broj zaposlenih s evidencije u razdoblju	1.- 5. 19.	2.872	63	433	1.187	761	66	177	185
		1.- 5. 18.	3.673	109	578	1.490	970	93	206	227
		Indeks	78,2	57,8	74,9	79,7	78,5	71,0	85,9	81,5
7.	Ukupan broj brisanih iz ostalih razloga u razdoblju	1.- 5. 19.	1.487	144	305	578	333	39	46	42
		1.- 5. 18.	1.835	157	313	718	442	54	86	65
		Indeks	81,0	91,7	97,4	80,5	75,3	72,2	53,5	64,6
8.	Prosječni broj korisnika novčane naknade u razdoblju	1.- 5. 19.	1.029	57	174	430	259	30	35	43
		1.- 5. 18.	1.132	61	171	488	290	37	46	38
		Indeks	90,9	94,4	101,5	88,0	89,2	81,2	77,0	113,1

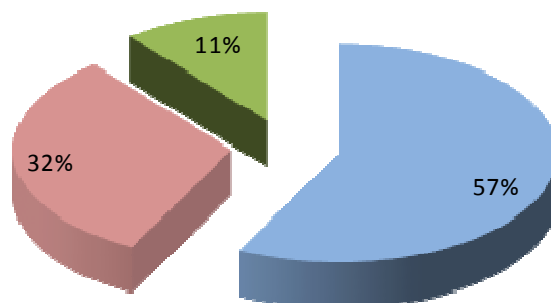


PREGLED NEZAPOSLENIH PREMA STUPNJU OBRAZOVANJA KRAJEM SVIBNJA 2019. GODINE

R. br.	ISPOSTAVA	UKUPNO						Bez škole i nezavršena osnovna škola			Osnovna škola			SS za zanimanja do 3 god. i škola za KV i VKV radnike			SS za zanimanja u trajanju od 4 i više godina			Gimnazija			Viša škola, I. stupanj fakulteta i stručni studij			Fakulteti, akademije, magisterij		
		ukupno	%	žene	%	muški	%	ukupno	žene	muški	ukupno	žene	muški	ukupno	žene	muški	ukupno	žene	muški	ukupno	žene	muški	ukupno	žene	muški	ukupno	žene	muški
1.	SLAV. BROD	3209	57,5%	1887	58,8%	1322	41,2%	454	249	205	542	299	243	1062	536	526	691	489	202	58	37	21	195	148	47	207	129	78
2.	N. GRADIŠKA	1767	31,7%	1112	62,9%	655	37,1%	143	74	69	497	340	157	613	352	261	373	247	126	59	46	13	52	37	15	30	16	14
3.	OKUČANI	605	10,8%	330	54,5%	275	45,5%	89	37	52	250	146	104	188	103	85	55	30	25	10	7	3	7	5	2	6	2	4
	UKUPNO	5581	100,0%	3329	59,6%	2252	40,4%	686	360	326	1289	785	504	1863	991	872	1119	766	353	127	90	37	254	190	64	243	147	96

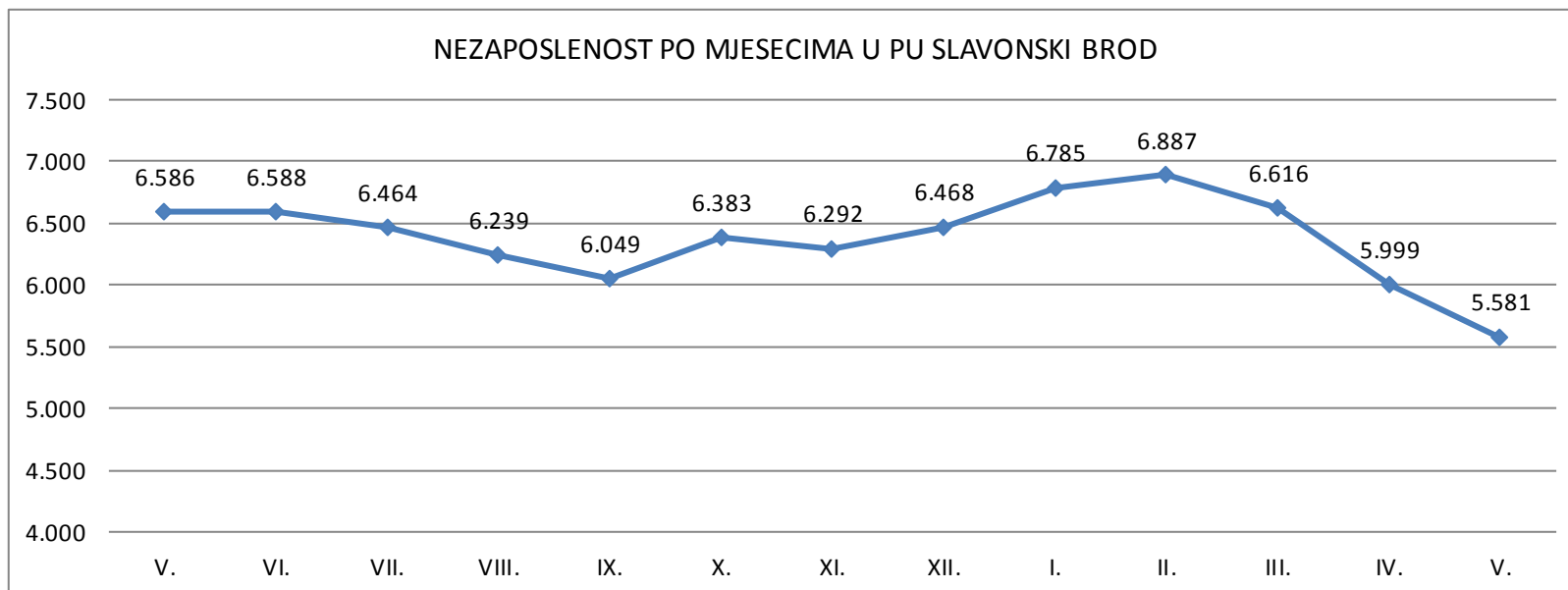
NEZAPOSLENOST PO ISPOSTAVAMA

■ SLAV. BROD ■ N. GRADIŠKA ■ OKUČANI



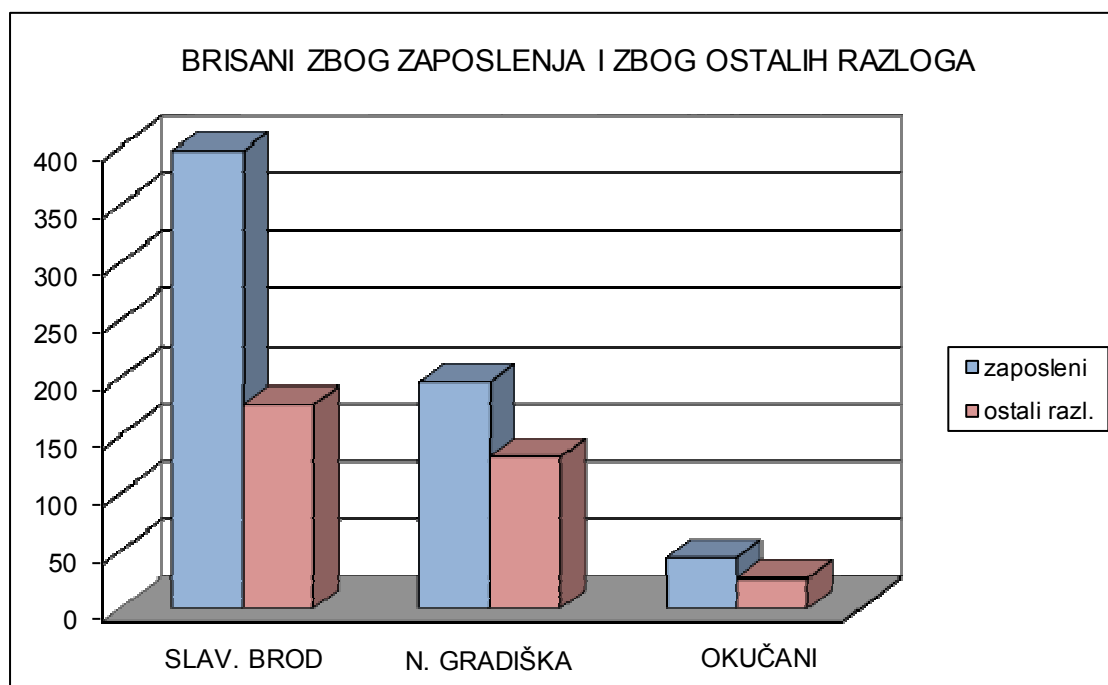
NEZAPOSLENE OSOBE PO MJESECIMA

Red. br.	Ispostava	2018.										2019.					INDEKS		
		2018. prosjek	V.	VI.	VII.	VIII.	IX.	X.	XI.	XII.	I.	II.	III.	IV.	V.	V/19. V/18.	V/19. IV/19.	V/19. pr.18.	
1.	SLAV. BROD	3.941	3.695	3.676	3.647	3.479	3.338	3.561	3.495	3.623	3.780	3.897	3.766	3.389	3.209	86,8	94,7	81,4	
2.	NOVA GRADIŠKA	2.390	2.268	2.255	2.130	2.076	2.034	2.141	2.147	2.190	2.298	2.305	2.174	1.962	1.767	77,9	90,1	73,9	
3.	OKUČANI	696	623	657	687	684	677	681	650	655	707	685	676	648	605	97,1	93,4	87,0	
UKUPNO		7.026	6.586	6.588	6.464	6.239	6.049	6.383	6.292	6.468	6.785	6.887	6.616	5.999	5.581	84,7	93,0	79,4	



NEZAPOSLENOST I ZAPOSŁJAVANJE U SVIBNJU 2019. GODINE PO ISPOSTAVAMA

Redni broj		UKUPNO	ISPOSTAVA		
			SLAV. BROD	N. GRADIŠKA	OKUČANI
1.	Nezaposlene osobe prema stanju krajem mjeseca	5.581	3.209	1.767	605
2.	Nezaposlene žene prema stanju krajem mjeseca	3.329	1.887	1.112	330
3.	Nezaposlene osobe zbog prestanka rada poduzeća i poslodav.	133	68	55	10
4.	Osobe koje prvi put traže zaposlenje prema stanju krajem mjeseca	935	566	262	107
5.	Novoprijavljeni radi zaposlenja tijekom mjeseca	554	394	133	27
6.	Zaposleni s evidencije tijekom mjeseca	637	397	196	44
7.	Brisani s evidencije iz ostalih razloga u izvještajnom mjesecu	335	177	132	26
8.	Korisnici novčane naknade	800	553	224	23



PREGLED BROJA NEZAPOSLENIH OSOBA S 31.05.2019. GODINE
PO OPĆINAMA I GRADOVIMA BRODSKO - POSAVSKE ŽUPANIJE

Redni br.		UKUPNO	ŽENE	Bez škole i nezavršena osnovna škola	Osnovna škola	SS za zanimanja do 3 god. i škola za KV i VKV radnike	SS za zanimanja u trajanju od 4 i više godina	Gimnazija	Viša škola, I. stupanj fakulteta i stručni studij	Fakulteti akademije magisterij
	ISPOSTAVA SLAVONSKI BROD									
1.	Slavonski Brod	1.749	1.027	305	254	536	357	37	128	132
2.	Bebrina	88	52	20	21	25	17	1	1	3
3.	Brodski Stupnik	67	41	4	19	29	9	2	0	4
4.	Donji Andrijevi	117	75	10	27	42	18	5	6	9
5.	Garčin	138	81	18	34	41	28	3	7	7
6.	Gundinci	51	28	6	13	16	13	1	0	2
7.	Klakar	58	35	4	8	21	16	0	3	6
8.	Oprisavci	62	40	5	8	19	19	0	5	6
9.	Oriovac	148	70	6	28	68	31	1	9	5
10.	Podcrkavlje	92	53	11	20	29	23	2	2	5
11.	Sibinj	192	107	12	34	83	48	1	7	7
12.	Slavonski Šamac	50	36	4	13	16	13	0	1	3
13.	Velika Kapanica	87	54	14	18	28	19	0	6	2
14.	Vrpolje	86	52	16	10	27	20	1	8	4
15.	Bukovlje	85	50	12	11	29	20	1	7	5
16.	Gornja Vrba	73	40	3	12	32	18	1	3	4
17.	Sikirevci	66	46	4	12	21	22	2	2	3
	UKUPNO	3.209	1.887	454	542	1.062	691	58	195	207
	ISPOSTAVA NOVA GRADIŠKA									
1.	Nova Gradiška	651	407	75	142	217	144	29	27	17
2.	Cernik	178	114	9	56	63	35	4	6	5
3.	Davor	143	110		44	59	28	8	3	1
4.	Nova Kapela	134	86	9	46	40	28		7	4
5.	Rešetari	215	135	15	65	80	46	6	2	1
6.	Staro Petrovo Selo	239	155	16	67	80	63	7	5	1
7.	Vrbje	127	73	14	47	49	15	2	0	0
8.	Dragalić	80	32	5	30	25	14	3	2	1
	UKUPNO	1.767	1.112	143	497	613	373	59	52	30
	ISPOSTAVA OKUČANI									
1.	Okučani	342	181	45	149	110	29	5	2	2
2.	Gornji Bogičevci	181	101	35	73	52	13	3	4	1
3.	Stara Gradiška	82	48	9	28	26	13	2	1	3
	UKUPNO	605	330	89	250	188	55	10	7	6
	SVEUKUPNO	5.581	3.329	686	1.289	1.863	1.119	127	254	243

T - 9

**PREGLED NEZAPOSLENIH, NOVOPRIJAVLJENIH I ZAPOSLENIH OSOBA S
EVIDENCIJE PO DJELATNOSTIMA, TE PRIJAVLJENIH I REALIZIRANIH POTREBA
ZA RADNICIMA U SVIBNJU 2019. GODINE**

<i>Područje NKD-a</i>	<i>Nezaposlene osobe</i>	<i>Novoprijavljene osobe</i>	<i>Prijavljene potrebe za radnicima</i>	<i>Realizirane potrebe za radnicima</i>	<i>Zaposleni s evidencije</i>
<i>(A) POLJOPRIVREDA, ŠUMARSTVO I RIBARSTVO</i>	205	17	6	13	17
<i>(B) RUDARSTVO I VAĐENJE</i>	8	2	0	0	0
<i>(C) PRERAĐIVAČKA INDUSTRIJA</i>	976	114	125	121	89
<i>(D) OPSKRBA ELEKTRIČNOM ENERGIJOM, PLINOM, PAROM I KLIMATIZACIJA</i>	9	0	4	2	2
<i>(E) OPSKRBA VODOM; UKLANJANJE OTPADNIH VODA, GOSPODARENJE OTPADOM TE DJELATNOSTI SANACIJE OKOLIŠA</i>	108	5	2	3	4
<i>(F) GRAĐEVINARSTVO</i>	334	48	48	52	36
<i>(G) TRGOVINA NA VELIKO I NA MALO; POPRAVAK MOTORNIH VOZILA I MOTOCIKALA</i>	606	82	40	68	76
<i>(H) PRIJEVOZ I SKLADIŠTENJE</i>	91	10	218	12	12
<i>(I) DJELATNOSTI PRUŽANJA SMJEŠTAJA TE PRIPREME I USLUŽIVANJA HRANE</i>	502	71	30	51	199
<i>(J) INFORMACIJE I KOMUNIKACIJE</i>	37	4	14	4	4
<i>(K) FINANIJSKE DJELATNOSTI I DJELATNOSTI OSIGURANJA</i>	33	2		2	1
<i>(L) POSLOVANJE NEKRETNINAMA</i>	7	1	2	1	2
<i>(M) STRUČNE, ZNANSTVENE I TEHNIČKE DJELATNOSTI</i>	145	24	4	21	20
<i>(N) ADMINISTRATIVNE I POMOĆNE USLUŽNE DJELATNOSTI</i>	238	21	44	30	49
<i>(O) JAVNA UPRAVA I OBRANA; OBVEZNO SOCIJALNO OSIGURANJE</i>	762	10	127	25	23
<i>(P) OBRAZOVANJE</i>	112	24	15	59	25
<i>(Q) DJELATNOSTI ZDRAVSTVENE ZAŠTITE I SOCIJALNE SKRBI</i>	172	26	84	38	28
<i>(R) UMJETNOST, ZABAVA I REKREACIJA</i>	29	4	3	3	4
<i>(S) OSTALE USLUŽNE DJELATNOSTI</i>	170	17	4	16	12
<i>(T) DJELATNOSTI KUĆANSTAVA KAO POSLODAVACA; DJELATNOSTI KUĆANSTAVA KOJA PROIZVODE RAZLIČITU ROBU I OBAVLJAJU RAZLIČITE USLUGE ZA VLASTITE POTREBE</i>	101	3	0	2	0
<i>(U) DJELATNOSTI IZVANRITORIJALNIH ORGANIZACIJA I TIJELA</i>	1	0	0	0	0
Ukupno	4646	485	770	523	603
<i>Bez radnog iskustva</i>	935	69	Zaposleni na temelju dr. poslovnih aktivnosti		34

NEZAPOSLENOST PO STAROSTI, SPOLU, KVALIFIKACIJI I DULJINI STAŽA NA DAN 31.05.2019. GODINE

	STAROST																	
	UKUPNO			DO 19			OD 20 DO 29			OD 30 DO 39			OD 40 DO 49			50 I VIŠE		
	UKUPNO	ŽENE	MUŠKI	UKUPNO	ŽENE	MUŠKI	UKUPNO	ŽENE	MUŠKI	UKUPNO	ŽENE	MUŠKI	UKUPNO	ŽENE	MUŠKI	UKUPNO	ŽENE	MUŠKI
UKUPNO	5.581	3.329	2.252	253	130	123	1.188	769	419	1.075	697	378	1.211	791	420	1.854	942	912
RAZINA OBRAZOVANJA																		
<i>Bez škole i nezavršena osnovna škola</i>	686	360	326	37	14	23	68	38	30	121	68	53	161	96	65	299	144	155
<i>Osnovna škola</i>	1.289	785	504	29	14	15	101	61	40	219	138	81	383	257	126	557	315	242
<i>SŠ za zanim. do 3 g. i šk. za KV i VKV r.</i>	1.863	991	872	131	65	66	436	250	186	391	234	157	370	228	142	535	214	321
<i>SŠ za zanim. U trajanju od 4 i više godina</i>	1.119	766	353	55	37	18	308	206	102	185	146	39	221	159	62	350	218	132
<i>Gimnazija</i>	127	90	37	1	0	1	31	23	8	42	32	10	25	21	4	28	14	14
<i>Viša škola, I. stupanj fakulteta i s. studij</i>	254	190	64	0	0	0	139	112	27	50	37	13	25	16	9	40	25	15
<i>Fakulteti, akademije, magisterij, dr.</i>	243	147	96	0	0	0	105	79	26	67	42	25	26	14	12	45	12	33
RADNI STAŽ																		
<i>Bez staža</i>	935	644	291	174	90	84	348	248	100	119	91	28	148	106	42	146	109	37
<i>Do 1 god.</i>	1.036	640	396	69	37	32	370	214	156	234	152	82	192	121	71	171	116	55
<i>1 - 2</i>	705	472	233	10	3	7	269	182	87	203	132	71	130	98	32	93	57	36
<i>2 - 3</i>	343	225	118	0	0	0	96	63	33	114	73	41	76	59	17	57	30	27
<i>3 - 5</i>	438	274	164	0	0	0	77	46	31	127	73	54	137	93	44	97	62	35
<i>5 - 10</i>	645	396	249	0	0	0	28	16	12	167	110	57	229	146	83	221	124	97
<i>10 - 20</i>	822	424	398	0	0	0	0	0	0	109	66	43	232	130	102	481	228	253
<i>20 - 30</i>	450	201	249	0	0	0	0	0	0	2	0	2	64	35	29	384	166	218
<i>30 - 35</i>	153	44	109	0	0	0	0	0	0	0	0	0	3	3	0	150	41	109
<i>35 - 40</i>	44	9	35	0	0	0	0	0	0	0	0	0	0	0	0	44	9	35
<i>>40</i>	10		10	0	0	0	0	0	0	0	0	0	0	0	0	10	0	10